



# Réglages généraux

Ce chapitre fournit des informations sur les tâches courantes associées à divers réglages.

## Heure et date

Confirmez que l'heure et la date sont toujours correctement définies sur la pompe à insuline MiniMed 780G. Des réglages d'heure et de date incorrects peuvent affecter l'administration d'insuline basale et l'exactitude de l'historique de la pompe. Modifiez l'heure ou la date pour correspondre au fuseau horaire ou à l'heure d'été. Une fois l'heure et la date modifiées, la pompe ajuste automatiquement tous les réglages.



### Pour modifier l'heure et la date :

1. Depuis l'écran d'accueil, appuyez sur , puis sélectionnez .
2. Sélectionnez **Réglages de l'appareil** > **Heure et date**.
3. Sélectionnez et modifiez **Heure**, **Format heure** ou **Date** selon les besoins.
4. Sélectionnez **Enregistrer**.

## Options d'affichage

La luminosité de l'écran de la pompe peut être contrôlée à partir de l'écran Options d'affichage. La durée de marche du rétroéclairage peut aussi être ajustée.

### Pour ajuster les options d'affichage :

1. Depuis l'écran d'accueil, appuyez sur , puis sélectionnez .
2. Sélectionnez **Réglages de l'appareil** > **Affichage**.