


Extrait des Fiches Educatives ROCHE ACCU-CHEK COMBO




2/ Réglez la date et l'heure de la pompe.






1/ Appuyez sur la touche  jusqu'à « RÉGLAGE DATE ET HEURE » (écran 4)

Validez avec la touche 



2/ Augmentez ou diminuez l'heure avec les touches  ou  (écran 5) puis passez au réglage des minutes avec la touche 



3/ Réglez les minutes avec les touches  ou  (écran 6) puis passez au réglage des années avec la touche 

Procédez de la même manière pour régler l'année, les mois, les jours, le format de l'heure, le format de la date, puis validez avec la touche  une fois les réglages terminés

3/ Mettez en place le réservoir d'insuline

Voir fiche 11

4/ Paramétrez votre Accu-Chek Performa Combo

Voir fiche 2